

Wirtschaftsstandort

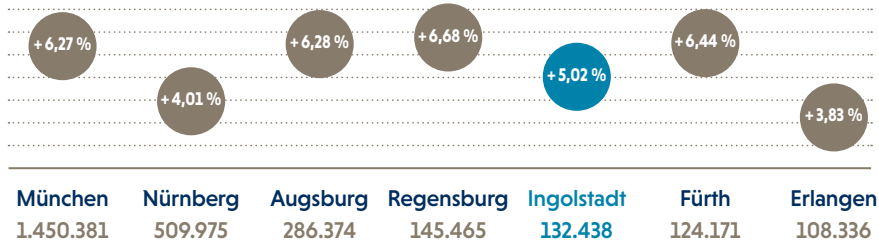
INGOLSTADT

AUF EINEN BLICK



DEMOGRAPHIE

Einwohnerentwicklung im Städtevergleich



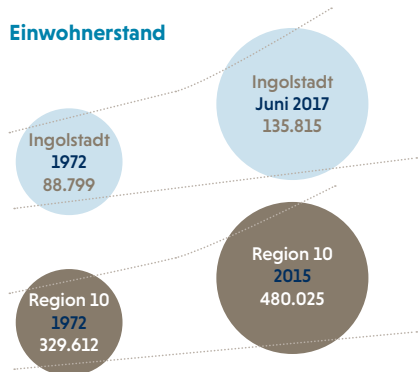
Quelle: Bayerisches Landesamt für Statistik und Datenverarbeitung
Veränderung: 2011 - 2015

Bevölkerungsprognose 2015 bis 2035 nach Altersgruppen

	2015	2035
0 - 18 Jahre	21.819	23.747
18 - 30 Jahre	21.791	19.715
30 - 60 Jahre	56.913	60.355
ab 60 Jahre	31.915	39.797
Gesamt	132.438	143.614

Quelle: Bayerisches Landesamt für Statistik und Datenverarbeitung
Stand: 2015

Einwohnerstand



Quelle: Stadt Ingolstadt,
Sachgebiet Statistik und Stadtforschung

WIRTSCHAFT

Handwerksbetriebe Ingolstadt

Bauhauptgewerbe	143
Ausbaugewerbe	446
Handwerk für den gewerblichen Bedarf	169
Krafffahrzeuggewerbe	84
Nahrungsmittelgewerbe	38
Gesundheitsgewerbe	62
Personenbezogene Dienstleistungen	486
Handwerk insgesamt	1.428

Quelle: Handwerkskammer für München und Oberbayern (HWK)
Stand: 2016

Einzelhandel Ingolstadt

Einzelhandelsrelevante Kaufkraft	820,3 €
Einzelhandelsrelevante Kaufkraft je Einwohner	6.194 €
Umsatz im Einzelhandel je Einwohner	8.698 €
Einzelhandels-Kaufkraft-Index	107,9
Einzelhandels-Umsatz-Index	172,0
Einzelhandelszentralität Index	159,4

Quelle: GfK Marktforschung
Stand: 2017

IHK Mitgliedsunternehmen Ingolstadt

Gesamtzahl	7.279
davon Kleingewerbetreibende	4.676
im Handelsregister eingetragen	2.603

Quelle: Industrie- und Handelskammer für München und Oberbayern (IHK)
Stand: 2016

Steuern

Gewerbsteuerhebesatz	400
Grundsteuer A	350
Grundsteuer B	460

Quelle: Stadt Ingolstadt
Stand: 2017

Tourismus

Ankünfte von Gästen	295.396
Übernachtungen von Gästen	513.444
Veränderung zum Vorjahr	+ 1,1 %
Übernachtungsbetriebe	46
Angebote Betten	3.338
Durchschnittliche Aufenthaltsdauer	1,7
Auslastung der angebotenen Betten	40,2 %

Quelle: Bayerisches Landesamt für Statistik und Datenverarbeitung
Stand: 2016

ARBEITSMARKT

SV-pfl. Beschäftigte am Arbeitsort

Land- und Forstwirtschaft, Fischerei	115
Produzierendes Gewerbe	54.773
Handel, Gastgewerbe, Verkehr	13.225
Unternehmensdienstleister	18.994
Öffentliche und private Dienstleister	16.611
SV-Beschäftigte Stadt Ingolstadt	103.718
Zuwachs (2015 - 2016)	3,9 %
SV-Beschäftigte Region Ingolstadt	212.328
Zuwachs (2015 - 2016)	3,8 %

Quelle: Bayerisches Landesamt für Statistik und Datenverarbeitung

Arbeitslosenquote

Stadt Ingolstadt	3,3 %
Region Ingolstadt	2,2 %
Bayern	3,2 %
Deutschland	5,7 %

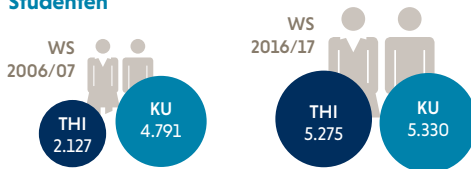
Quelle: Bundesagentur für Arbeit
Stand: August 2017

Pendlerbewegungen

Beschäftigte nach Wohnort davon Auspendler	59.514 19.161
Beschäftigte nach Arbeitsort davon Einpendler	103.718 63.365
Pendlersaldo	44.204

Quelle: Bundesagentur für Arbeit
Stand: 2016

Studenten



Quelle: Stadt Ingolstadt,
Sachgebiet Statistik und Stadtforschung

Auszubildende



Quellen: IHK, HWK
Stand: Start erstes Lehrjahr 2017



IFG

INGOLSTADT.DE/IFG